ESPECIFICACIONES TÉCNICAS

ESPECIFICACIONES TÉCNICAS, tiradores

Existen dos grupos de tiradores según sean utilizados en Armarios o en elementos intermedios y elementos de la colección Glam:

1. TIRADORES PARA ARMARIOS:

Los armarios de puertas abatibles, plegables y correderas incorporan por defecto el tirador Júlia incluido en el precio.
Excepción: PLA, CHIC, ELEGANT y LINE disponen de tirador propio, no sustituible.
Para las otras opciones se debe incorporar el recargo indicado. (Ver opciones de tiradores en página 4)
Los modelos BIG 2 y BIG 3 no admiten tirador (el perfil de la puerta actúa como tal).
Por favor, indicar tirador y acabado en el pedido. En caso de no ser así, se confirmará el pedido con el tirador Júlia acabado en aluminio mate.



Tirador Júlia
· Medidas ancho x alto x fondo:
1,3 x 20 x 3,5 cm.
· Acabados:
Aluminio mate
Cromo brillo

Tirador Cuadro
· Medidas ancho x alto x fondo:
2,8 x 17 cm x 0,7 cm.
· Acabados:
Aluminio mate
Cromo brillo
Roble emblanquecido
Nogal americano
Roble wengué

Tirador Cadaqués
· Medidas ancho x alto x fondo:
3,5 x 63 cm x 3,5 cm.
· Acabados:
Laca blanco nieve mate
Roble emblanquecido
Nogal americano
Roble wengué

Tirador Vela
· Medidas ancho x alto x fondo:
1 x 110 x 4 cm.
· Acabados:
Aluminio mate
Cromo brillo
· IMPORTANTE:
Sólo para modelos FLAT y CARAT

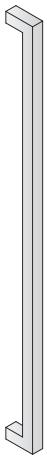

Tirador Aran
· Medidas ancho x alto x fondo:
1,4 x 56 x 4 cm.
· Acabados:
Aluminio mate
Cromo brillo

Tirador Tubular
· Medidas ancho x alto x fondo:
2 x 63,4 cm x 3,8 cm.
· Acabados:
Aluminio mate
Cromo brillo
Roble emblanquecido
Nogal americano
Roble wengué

Tirador Acrylic Frost
· Medidas ancho x alto x fondo:
2 x 22,2 x 2 cm.
· Acabados:
Acrylic Frost (Iceland white)

Tirador Inside
· Medidas ancho x alto x fondo:
2,6 x 3,8 x 1,7 cm.
· Acabados:
Piel y metal
· IMPORTANTE:
Sólo para colección INSIDE

ESPECIFICACIONES TÉCNICAS, tiradores

Existen dos grupos de tiradores según sean utilizados en Armarios o en elementos intermedios y elementos de la colección Glam:

2. TIRADORES PARA ELEMENTOS FUNCIONALES INTERMEDIOS Y COLECCIÓN GLAM:
Los elementos incorporan por defecto el tirador *Standard* o expulsor incluido en el precio.
Para las otras opciones se debe incorporar el recargo indicado. (Ver opciones de tiradores en página 5)

Tirador Standard
· Medidas ancho x alto x fondo:
7,3 x 2,5 x 0,7 cm.
· Acabados:
Aluminio mate
Como brillo

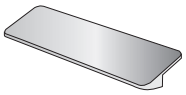

Tirador Vola
· Medidas ancho x alto x fondo:
13,8 x 2,5 x 0,7 cm fondo.
· Acabados:
Aluminio mate
Como brillo

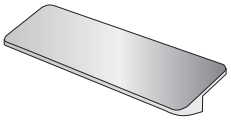

Tirador Long
· Medidas ancho x alto x fondo:
35/57,5/80 cm x 1,8 x 1,2 cm.
· Acabados:
Aluminio mate
Como brillo
Roble emblanquecido
Nogal americano

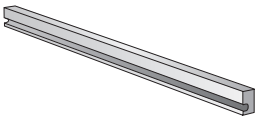

Tirador Inside
· Medidas ancho x alto x fondo:
2,6 x 3,8 x 1,7 cm.
· Acabados:
Piel y metal

Cuando el sistema de apertura es mediante expulsor permite al elemento un diseño con frente recto sin tirador.
Utilizamos dos tipos de sistema de expulsión según sean módulos de puerta o módulos de cajones:

Para módulos puerta: apertura mediante expulsores.

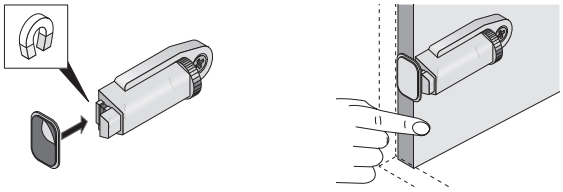

Para módulos de cajones: apertura con sistema de guías de expulsión.

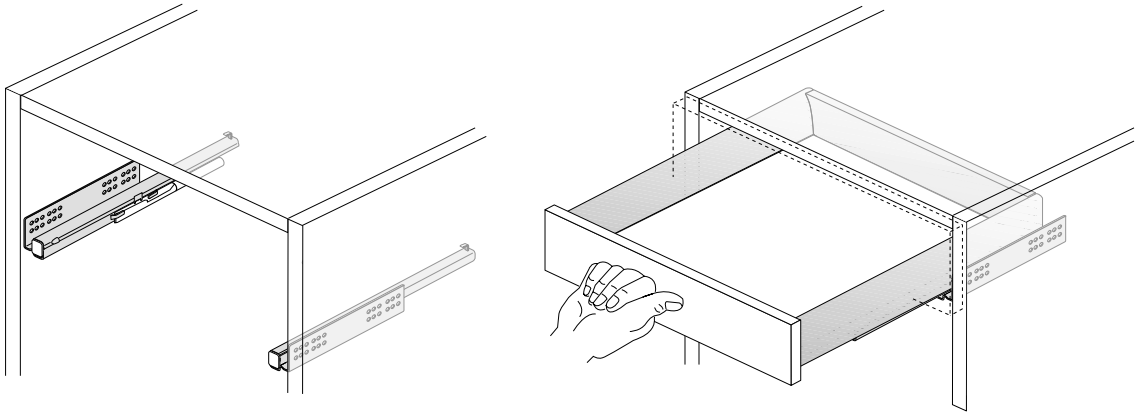

ESPECIFICACIONES TÉCNICAS, tiradores

Tiradores para Armarios incluidos en el precio según tipología de puertas y modelos de armario:

PUERTAS ABATIBLES:

MODELOS: FLAT, CARAT, PERFIL 8, GLASS y LINE

1 tirador por elemento

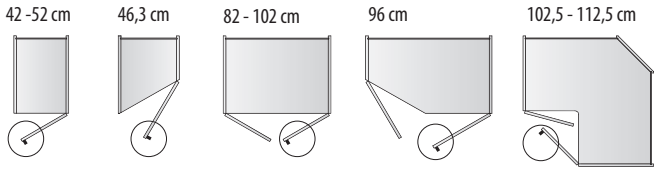

NOTA: se pueden añadir tiradores a los armarios (puerta izquierda) con incremento de precio (excepto elemento rincón). Indicar tirador y acabado en el pedido. (Ver opciones de tiradores en página 4)

MODELOS: PLA, CHIC y ELEGANT

1 tirador por puerta

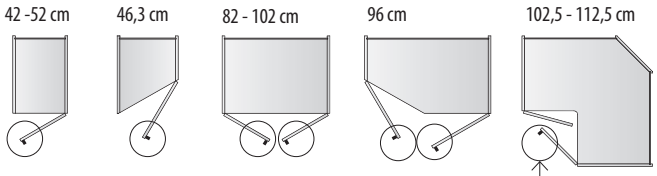

EXCEPCIÓN Modelo PLA:
1 tirador solamente

PUERTAS PLEGABLES:

MODELOS: FLAT, CARAT, PERFIL 8 y GLASS

1 o 2 tiradores por módulo según medida

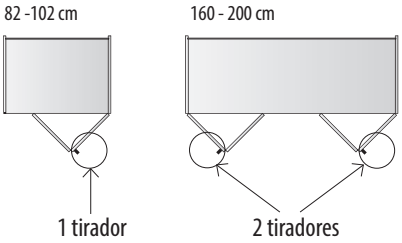

MODELOS: PLA y CHIC

2 o 4 tiradores por módulo según medida

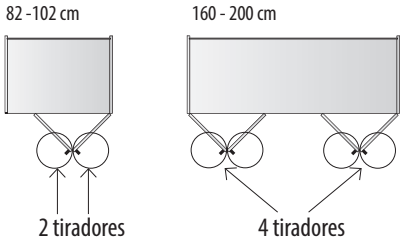

PUERTAS CORREDERAS:

MODELOS: CARAT, PLA, CHIC, PERFIL 8, GLASS y LINE:

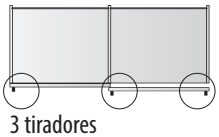

3 tiradores

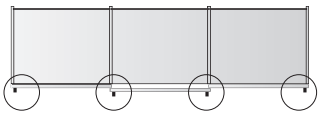

4 tiradores

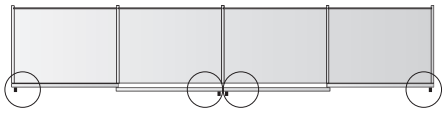

4 tiradores

MODELO: BIG LINE (GRANDES PUERTAS CORREDERAS)

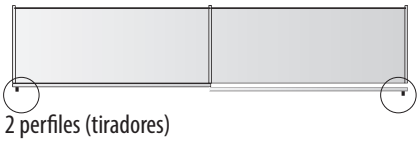

2 perfiles (tiradores)



4 perfiles (tiradores)

Los modelos BIG 2 y BIG 3 no admiten tirador (el perfil de la puerta actúa como tal).

ESPECIFICACIONES TÉCNICAS, medidas de armarios

Los armarios Carré están disponibles en 3 sistemas de puertas: **abatibles, plegables** y **correderas.**

1. PUERTAS ABATIBLES:

	MEDIDAS EXTERIORES	MEDIDAS INTERIORES	ALTURAS
Elemento de: 42 cm	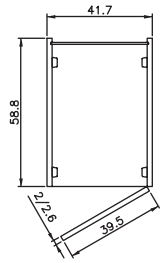	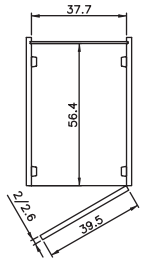	243 cm (242,4 cm) 260 cm (258,4 cm)
Elemento de: 52 cm	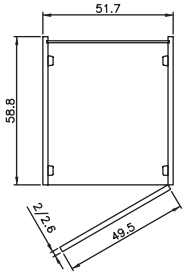	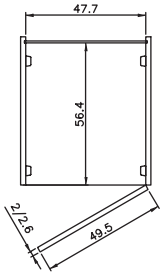	243 cm (242,4 cm) 260 cm (258,4 cm)
Elemento de: 82 cm	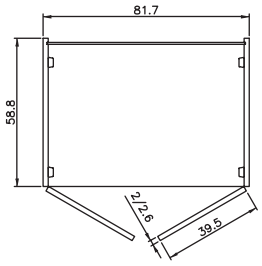	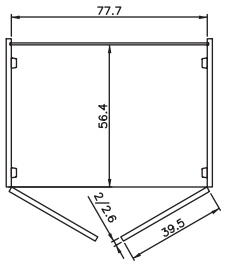	243 cm (242,4 cm) 260 cm (258,4 cm)
Elemento de: 102 cm	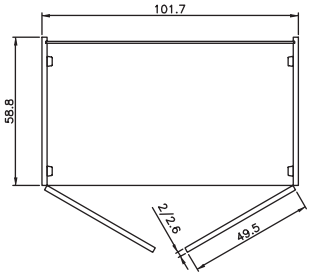	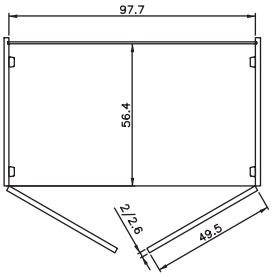	243 cm (242,4 cm) 260 cm (258,4 cm)

Medidas totales de fondo según modelo de armario:
FLAT: 58,8 + 2 = 60,8 cm
CARAT, PLA, CHIC, PERFIL 8, GLASS y LINE: 58,8 + 2,5 = 61,3 cm
ELEGANT: 58,8 + 3 = 61,8 cm

ESPECIFICACIONES TÉCNICAS, medidas de armarios

1. PUERTAS ABATIBLES:

	MEDIDAS EXTERIORES	MEDIDAS INTERIORES	ALTURAS
Elemento de: 46,3 cm (chaflán)	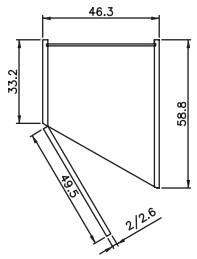	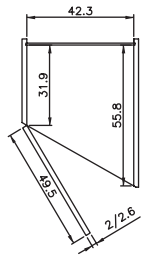	243 cm (242,4 cm) 260 cm (258,4 cm)
Elemento de: 96 cm (chaflán)	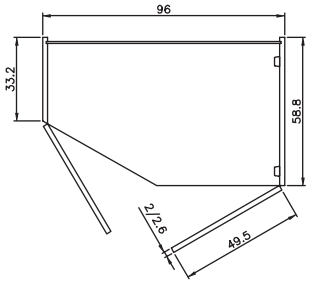	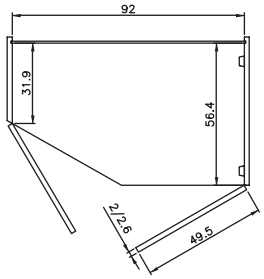	243 cm (242,4 cm) 260 cm (258,4 cm)
Elemento de: 102,5 cm (rincón)	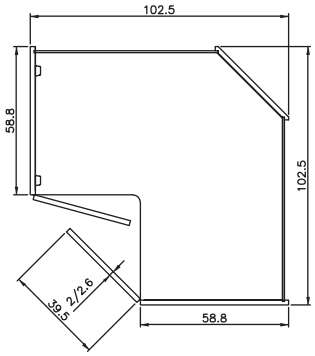	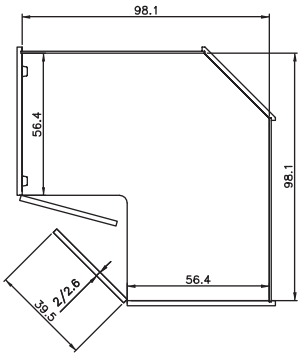	243 cm (242,4 cm) 260 cm (258,4 cm)
Elemento de: 112,5 cm (rincón)	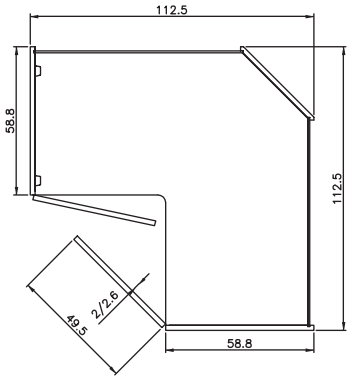	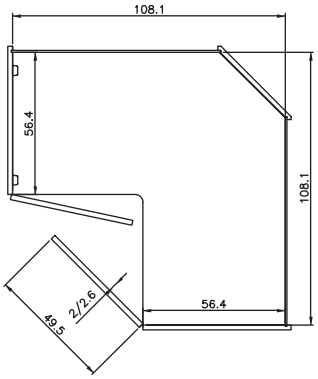	243 cm (242,4 cm) 260 cm (258,4 cm)

Medidas totales de fondo según modelo de armario:
FLAT: 58,8 + 2 = 60,8 cm
CARAT, PLA, CHIC, PERFIL 8, GLASS y LINE: 58,8 + 2,5 = 61,3 cm
ELEGANT: 58,8 + 3 = 61,8 cm

ESPECIFICACIONES TÉCNICAS, medidas de armarios

2. PUERTAS PLEGABLES:

	MEDIDAS EXTERIORES	MEDIDAS INTERIORES	ALTURAS
Elemento de: 82 cm	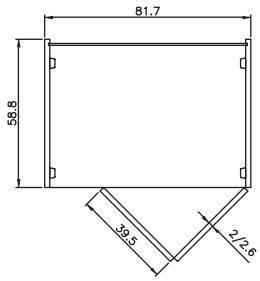	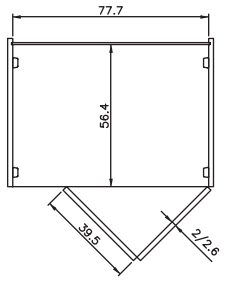	243 cm (242,4 cm) 260 cm (258,4 cm)
Elemento de: 102 cm	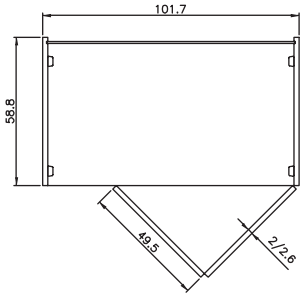	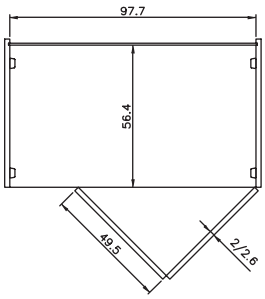	243 cm (242,4 cm) 260 cm (258,4 cm)
Elemento de: 162 cm	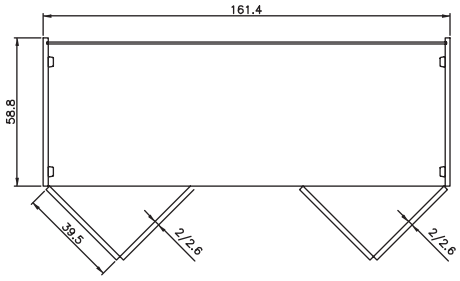	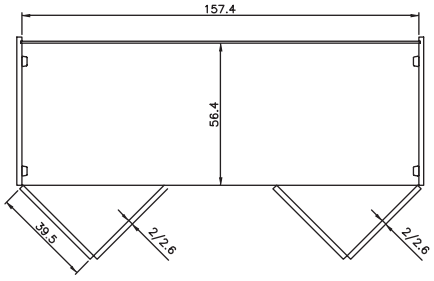	243 cm (242,4 cm) 260 cm (258,4 cm)
Elemento de: 202 cm	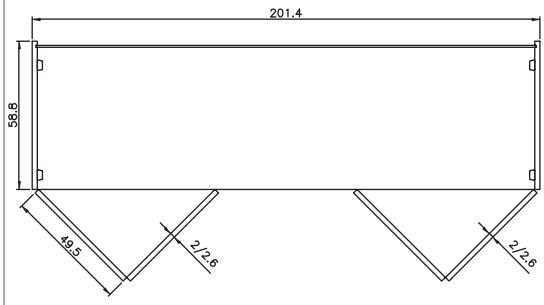	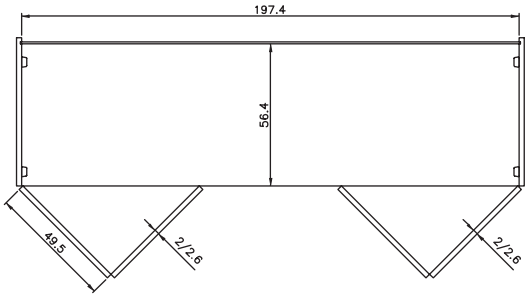	243 cm (242,4 cm) 260 cm (258,4 cm)

Medidas totales de fondo según modelo de armario:
FLAT: 58,8 + 2 = 60,8 cm
CARAT, PLA, CHIC, PERFIL 8 y GLASS: 58,8 + 2,5 = 61,3 cm

ESPECIFICACIONES TÉCNICAS, medidas de armarios

3. PUERTAS CORREDERAS:

MEDIDAS EXTERIORES E INTERIORES	ALTURAS	GRUESO
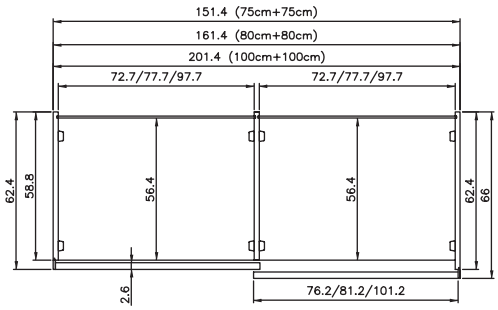	243 cm (242,4 cm) 260 cm (258,4 cm)	Puerta de: 2,5 cm
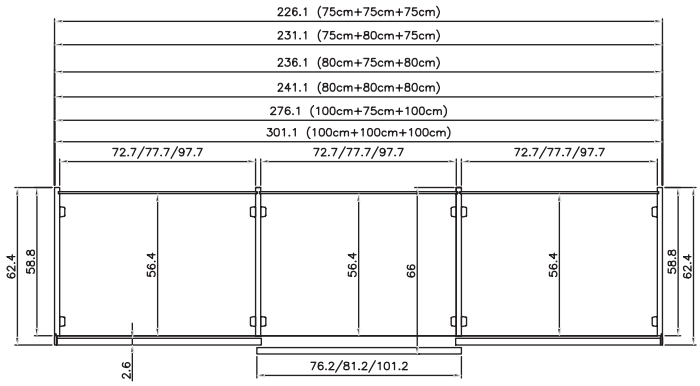	243 cm (242,4 cm) 260 cm (258,4 cm)	Puerta de: 2,5 cm
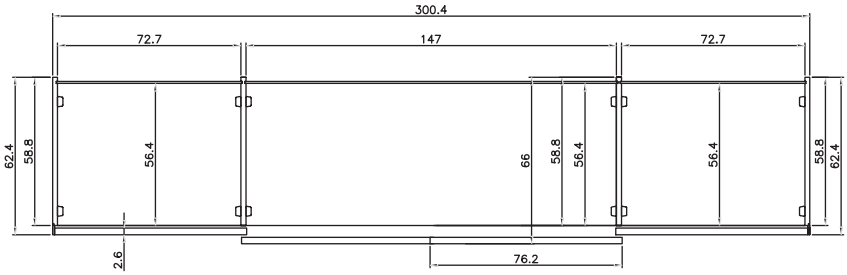	243 cm (242,4 cm) 260 cm (258,4 cm)	Puerta de: 2,5 cm
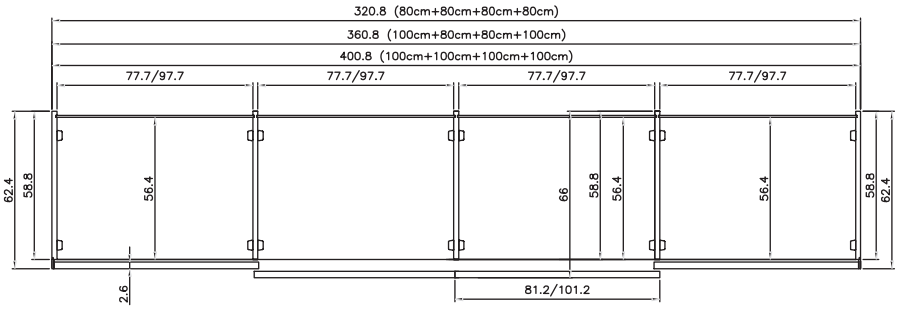	243 cm (242,4 cm) 260 cm (258,4 cm)	Puerta de: 2,5 cm

Los armarios de puertas correderas están compuestos por módulos de 75 cm (72,7 cm) 80 cm (77,7 cm), 100 cm (97,7 cm) y 150 cm (147 cm, 2 puertas de 75 cm).
Existen las composiciones dibujadas en tarifa como medidas estándar.
Ver medidas especiales disponibles en apartado "ESPECIFICACIONES TÉCNICAS, medidas especiales".
Modelos de armario disponibles: CARAT, PLA, CHIC, PERFIL 8, GLASS y LINE.

ESPECIFICACIONES TÉCNICAS, medidas de armarios

3. GRANDES PUERTAS CORREDERAS:

MEDIDAS EXTERIORES E INTERIORES	ALTURAS	GRUESO
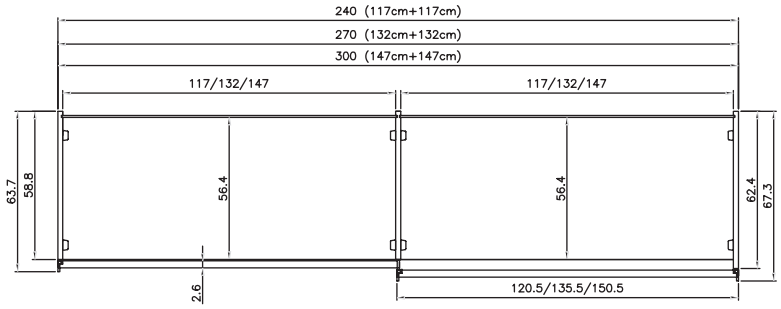	243 cm (242,4 cm) 260 cm (258,4 cm)	Puerta de: 2,5 cm
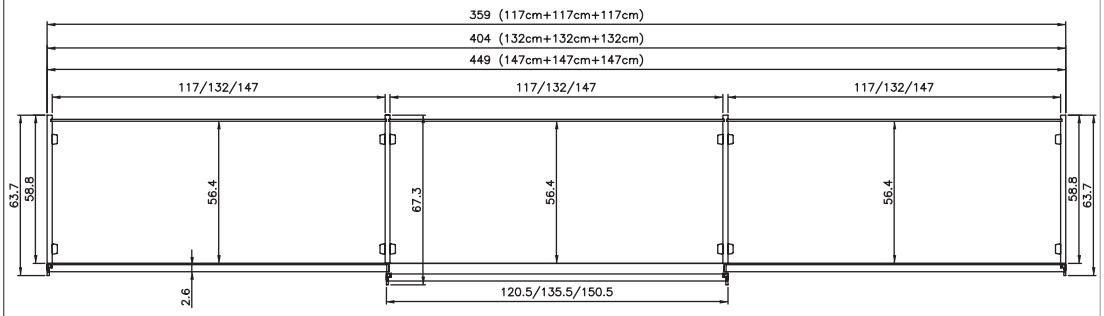	243 cm (242,4 cm) 260 cm (258,4 cm)	Puerta de: 2,5 cm

Los armarios de grandes puertas correderas están compuestos por módulos de 117 cm, 132 cm y 147 cm.
Existen las composiciones dibujadas en tarifa como medidas estándar.
Ver medidas especiales disponibles en apartado "ESPECIFICACIONES TÉCNICAS, medidas especiales".
Modelo de armario disponible: BIG LINE.

3. PUERTAS CORREDERAS ADABTABLES CM A CM:

MEDIDAS EXTERIORES E INTERIORES	ALTURAS	GRUESO
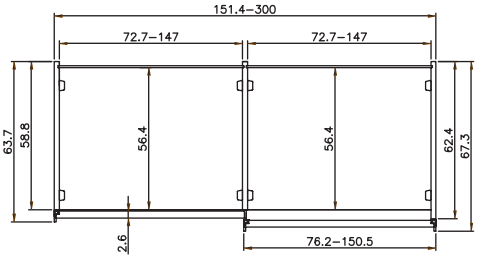	243 cm (242,4 cm) 260 cm (258,4 cm)	Puerta de: 2,5 cm
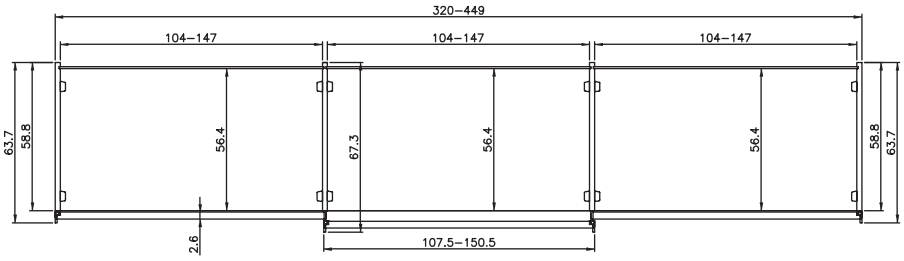	243 cm (242,4 cm) 260 cm (258,4 cm)	Puerta de: 2,5 cm

Los armarios de puertas correderas adaptables cm a cm se componen de:
- Armarios de 2 puertas (desde 151,4 cm hasta 300 cm). Los módulos en ancho son personalizables, siempre que tengan las mismas medidas entre sí.
- Armarios de 3 puertas (desde 320 cm hasta 449 cm). Los módulos en ancho son personalizables, siempre que tengan las mismas medidas entre sí.

Medidas especiales en ancho SIN INCREMENTO de precio. Ver otras medidas especiales disponibles en apartado "ESPECIFICACIONES TÉCNICAS, medidas especiales".
Modelos de armario disponibles: BIG 2 y BIG 3.

ESPECIFICACIONES TÉCNICAS, información básica

1. SISTEMA DE MONTAJE DE CAJAS MEDIANTE TRAPEZ:

Posición de los Trapez en el bajo del armario:
En caso de medidas especiales de fondo, la posición delantera y trasera de los Trapez del armario siempre se mantiene, es fija.
La medida que varia es la distancia entre Trapez.

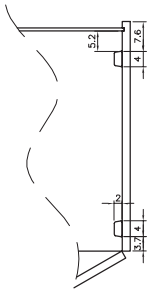

2. APERTURA DE PUERTAS:

- Las puertas abatibles tienen una apertura de 95º o 110º según modelo.
- Las puertas abatibles incluyen 5 bisagras: 3 bisagras con freno y 2 bisagras normales. Las puertas plegables incluyen 5 bisagras normales.
- Las puertas plegables, una vez abiertas, reducen el ancho total del módulo en 15 cm. Ver ejemplo:

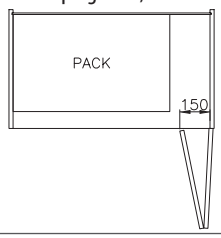

3. PANORAMA:

Los armarios o elementos de combinación PANORAMA de puertas plegables (160 cm y 200 cm) no tienen ningún tipo de partición interior.
Salvo en la parte superior, que es de altura fija:

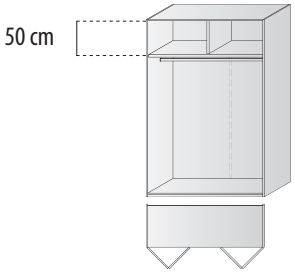

4. LOS ELEMENTOS INCLUYEN EN SU PRECIO DE TARIFA:

1 estante de 3 cm de grosor con colgador Carré	1 barra de colgar metálica	1 tirador Júlia (excepto modelos: PLA, CHIC, LINE, ELEGANT, BIG LINE, BIG 2 y BIG 3)
		

5. NOTAS DE MONTAJE:

- Puertas abatibles y plegables:
  Es necesario dejar un margen de 2 cm entre techo y armario
  Es necesario dejar un margen de 2 cm a los lados (1 cm en cada costado)
  La cornisa añade 6 cm a la altura de la combinación del armario y puede incorporar iluminación de diseño.

- Puertas correderas, grandes puertas correderas y puertas correderas adaptables cm a cm:
  Es necesario dejar un margen de 4 cm entre techo y armario
  Es necesario dejar un margen de 2 cm a los lados (1 cm en cada costado)
  La cornisa añade 6 cm a la altura de la combinación del armario y puede incorporar iluminación de diseño.

- Todos los cuerpos de armario disponen de una pata reguladora de 0 a 1,2 cm (se regula desde el estante zócalo) que permite poder nivelar todo el armario.
  Recomendamos nivelar el armario antes de colocar los interiores y las puertas.

ESPECIFICACIONES TÉCNICAS, principio de construcción ilimitada

Los armarios de puertas abatibles o plegables, pueden planificarse y combinarse los unos con los otros además de con elementos intermedios sin límite alguno. Gracias a la variedad en ancho de los elementos, se pueden crear muchos anchos totales de armarios distintos. De este modo el espacio disponible se puede aprovechar al máximo. Para toda combinación de armario, el primer elemento a la izquierda se considerará un "armario" o elemento base, dotado de 2 costados exteriores. Cuando se añaden elementos de combinación a la derecha del elemento base o armario, el costado exterior derecho de este, se empleará como costado exterior final del conjunto de la combinación del armario.

EJEMPLO 1

Se construye de izquierda a derecha, empezando con un Elemento base (1er elemento izquierda) al que se añadirán elementos de combinación.

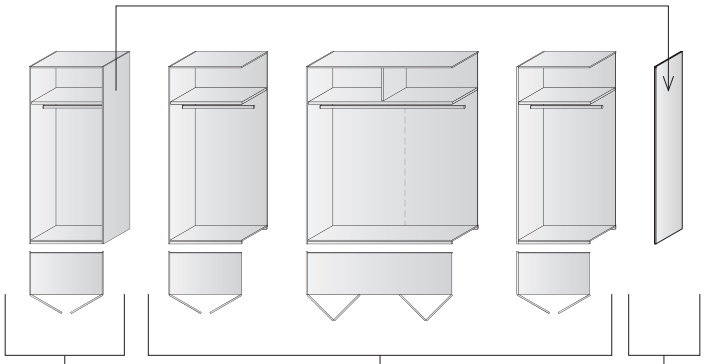

Elemento base | Elementos de combinación | Costado exterior acabado (incluido en la referencia y precio del elemento base)

EJEMPLO 2

Cuando se trabaja con elementos intermedios, los elementos a izquierda y derecha tienen que ser armarios terminados.

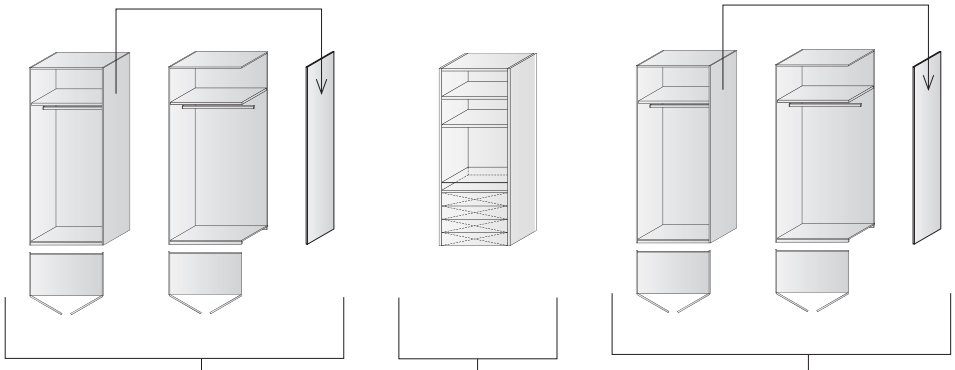

Armario terminado (elemento base + elemento de combinación) | Elemento intermedio | Armario terminado (elemento base + elemento de combinación)

Altillos:

Para facilitar al máximo el aprovechamiento del espacio útil se ofrece la posibilidad de aumentar la capacidad de los armarios mediante altillos.

- Disponibles únicamente en armarios de puertas abatibles.
  Modelos: FLAT, PERFIL 8 y CARAT.
- No disponible en armarios de puertas correderas.
  El mecanismo de las guías superiores lo impide.
- Debe ir colocado encima de armarios.
  No se permiten puentes ni altillos independientes colgados a pared.
- Altura máxima disponible: 120 cm. Altura mínima disponible: 35 cm
- Precio: 50% del precio del armario correspondiente.
- El montaje es el mismo que en los armarios con pasadores de fijación para unir el alto del armario con el bajo del altillo.

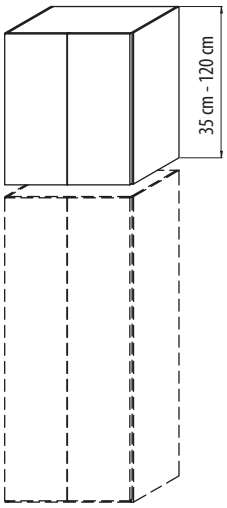

ESPECIFICACIONES TÉCNICAS, elementos intermedios

Características:

- Compuesto con 2 columnas, estantes y módulos de cajones o puertas para construir un elemento de diseño entre armarios.
- Acabados disponibles: chapa de madera de roble rasgado claro, roble rasgado oscuro y nogal americano, carta de lacados mate y carta de lacados alto brillo.
- Anchos disponibles: 52 cm, 74,5 cm y 97 cm.
- Fondo estándar de 40 cm.
- Alturas disponibles: 243 cm (242,4 cm) y 260 (258,4 cm)cm. Se podrá adaptar a la altura del armario que acompaña sin incremento de precio.
  Tener en cuenta que las columnas incluyen pata reguladora de 1,5 cm en su altura. Disponible medidas especiales en altura cada 3,2 cm sin incremento de precio.
- Siempre debe ir entre armarios terminados, nunca entre elementos de combinación sin costado final. Ver ejemplo:

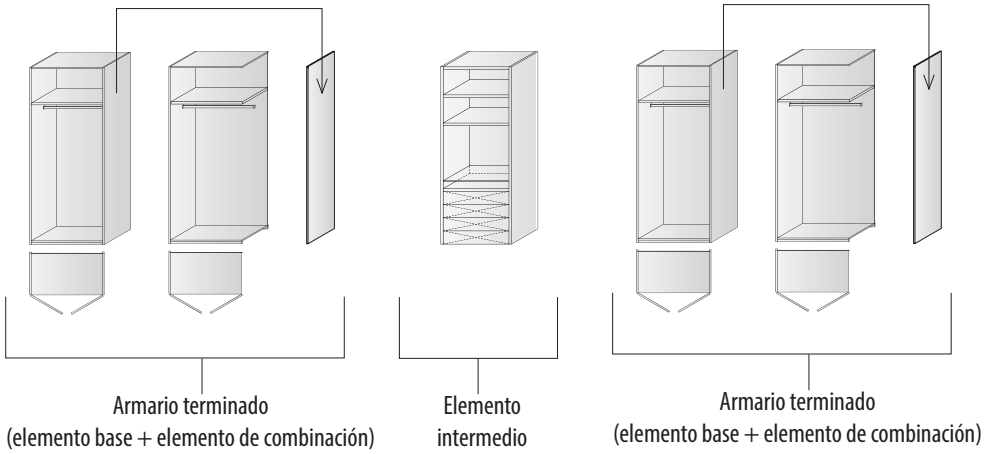

- Siempre con trasera, puesto que el fondo será inferior que el total del armario.

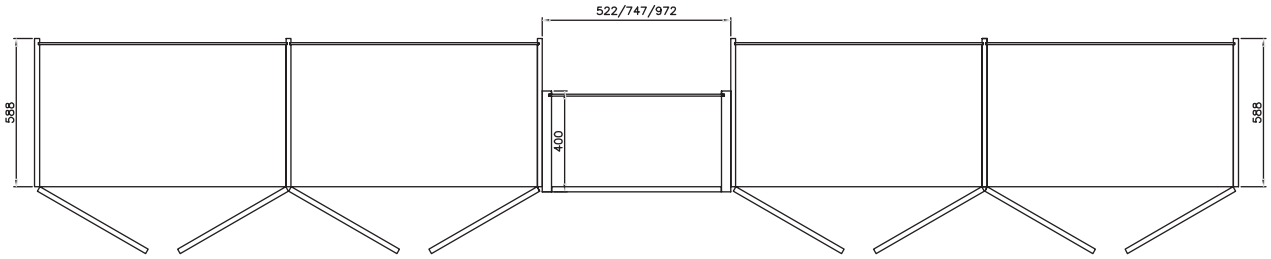

- Tirador Standard o expulsor incluido en el precio según referencia. Para otras opciones de tirador se debe incorporar el recargo indicado.
(Ver opciones de tiradores en página 5, "tiradores para colección GLAM y Elementos intermedios")

Sistema constructivo:

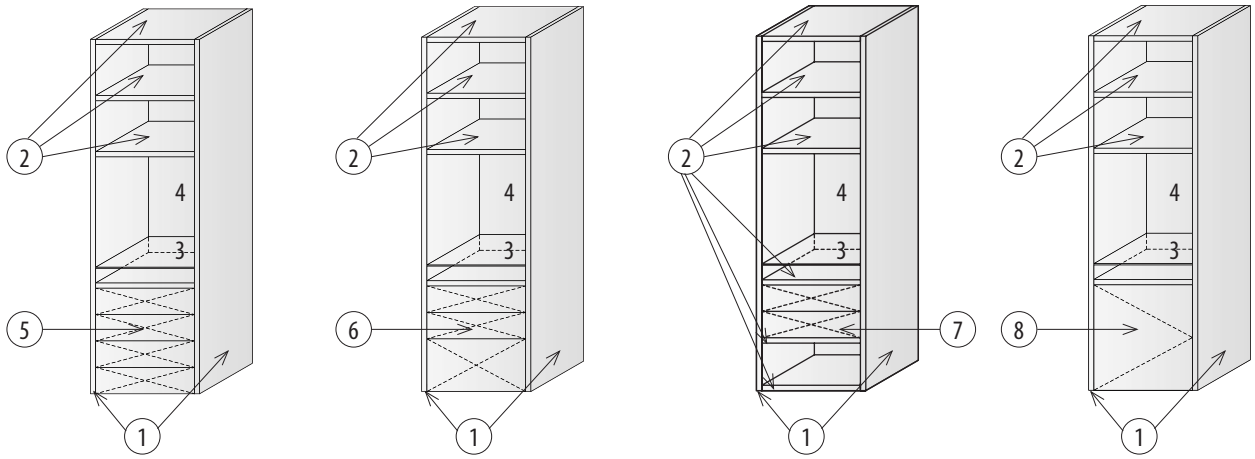

1. Columnas de 3,5 cm de grosor
2. Estantes de 3,5 cm de grosor
3. Estante de cristal de 0,8 cm de grosor
4. Trasera
5. Módulo de 4 cajones. Disponible en 45 cm, 67,5 cm y 90 cm de ancho.
6. Módulo de 3 cajones (2 simples y 1 doble). Disponible en 45 cm, 67,5 cm y 90 cm de ancho.
7. Conjunto de 2 cajones. Disponible en 45 cm, 67,5 cm y 90 cm de ancho.
8. Módulo de puerta. Disponible en 45 cm, 67,5 cm y 90 cm de ancho (2 puertas de 45 cm)

ESPECIFICACIONES TÉCNICAS, colección singular GLAM

- Siempre de medidas estándar, no admiten ningún tipo de corte especial.
- Acabados y terminados a 4 caras.

Medidas:
- 3 anchos: 97 cm (2 módulos de 45 cm o 1 módulo de 90 cm), 142 cm (2 módulos de 67,5 cm) y 187 cm (2 módulos de 90 cm)
- 2 alturas: 75,7 cm y 95 cm.
- 5 fondos: según sean de 1 sola cara o 2 caras distinguimos 5 medidas de profundidad distintas.
  Banquetas y cómodas de 1 cara: 41,5 cm y 51,4 cm.
  Banquetas y cómodas de 2 caras: 79,5 cm, 89,5 cm y 99,5 cm.

Acabados:
- Maderas: Nogal americano, roble emblanquecido, roble rasgado claro y roble rasgado oscuro.
- Carta de lacados mate.
- Carta de lacados alto brillo.

Tiradores:
Tirador Standard o expulsor incluido en el precio según referencia. Para otras opciones de tirador se debe incorporar el recargo indicado.
(Ver opciones de tiradores en página 5, "tiradores para colección GLAM y Elementos intermedios")

Accesorios:
Complemento de eco piel o microfibra para los sobres de las cómodas y cojines para las banquetas.
Especificar referencia del acabado junto al pedido. (Ver acabados en el dorso de las cubiertas)

Sistema constructivo:

EJEMPLO CÓMODA

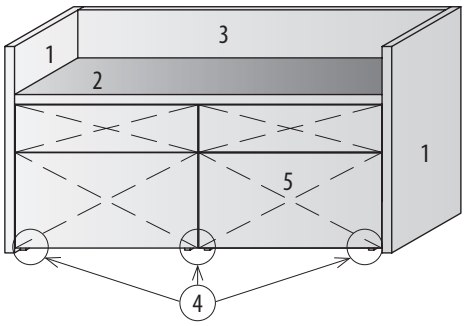

EJEMPLO BANQUETA 1 CARA

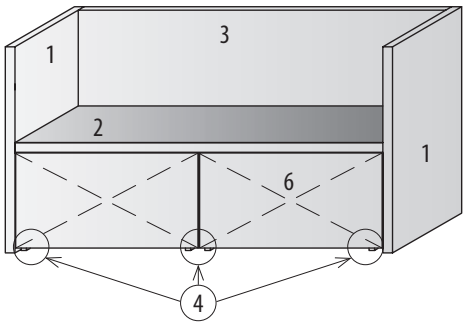

EJEMPLO BANQUETA 2 CARAS

CARA A

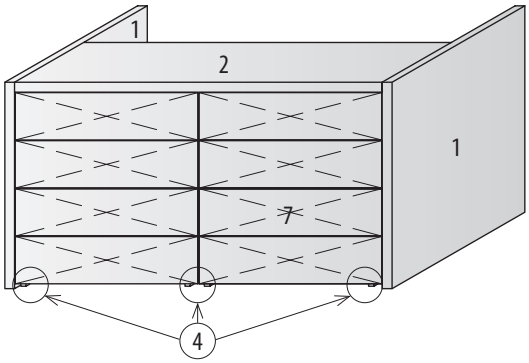

CARA B

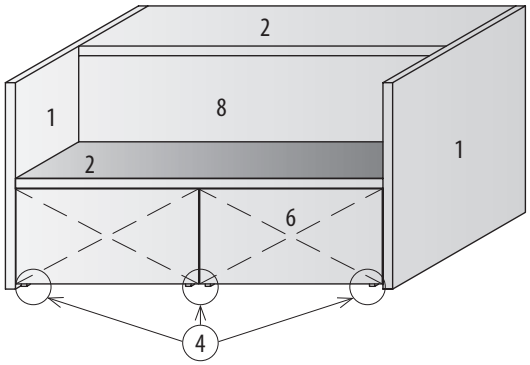

1. Laterales de 3,5 cm de grosor.
2. Encimeras de 3,5 cm de grosor.
3. Respaldo de 3,5 cm de grosor.
4. Patas reguladoras de 1,5 cm de grosor.
5. Combinación de 2 módulos de 2 cajones (1 simple y 1 doble)
6. Combinación de 2 módulos de 1 cajón doble.
7. Combinació de 2 módulos de 4 cajones.
8. Respaldo divisor de 3,5 cm de grosor.

Debido al gran tamaño y peso, los elementos de la colección GLAM se sirven desmontados con un sistema de fijación fácil para su montaje en la ubicación definitiva.

ESPECIFICACIONES TÉCNICAS, operaciones especiales

Los armarios Carré permiten, con el incremento de precio correspondiente, efectuar todo tipo de cortes para medidas especiales (alto, ancho, fondo, abuhardillados laterales, abuhardillados posteriores y todo tipo de cajeados) consiguiendo una total adaptación al espacio disponible con relación calidad/precio.

Operaciones especiales según tipología de puertas:

	Puertas abatibles y plegables	Puertas correderas	ENTRA, vestidor (sin puertas)
Altura especial SIN CARGO		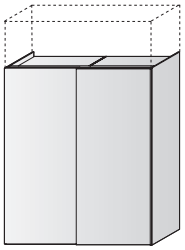	
Fondo especial Condiciones: Fondo mínimo: 34 cm Los cajones, cestas y zapateros se servirán a medida estándar.	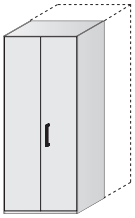 Incremento: + 15%	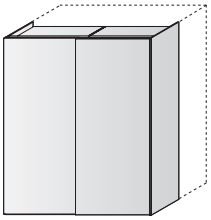 Incremento: + 15%	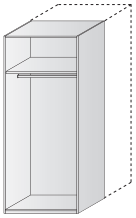 Incremento: + 20%
Ancho especial Condiciones: Ancho mínimo: 25 cm para puertas abatibles y plegables. Ancho mínimo: 70 cm para puertas correderas.	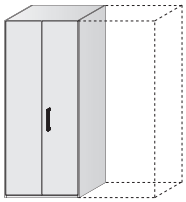 Incremento: + 15%	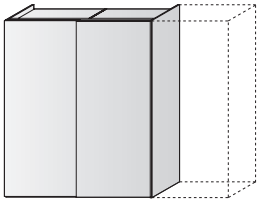 Incremento: + 15%	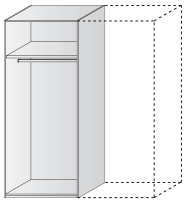 Incremento: + 20%
Abuhardillado lateral Condiciones: La parte inclinada serán siempre elementos de 1 puerta (derecha o izquierda) Medidas necesarias: Altura total del armario (A1) Altura mínima armario (A2) Ancho inclinación (B1) Ancho total del armario (C)	NO DISPONIBLE PARA ARMARIO DE PUERTAS PLEGABLES 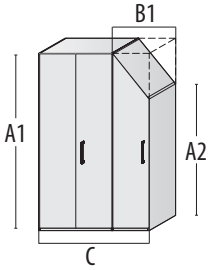 Incremento: + 25%	NO DISPONIBLE PARA ARMARIO DE PUERTAS CORREDERAS	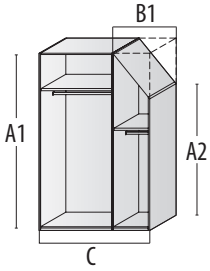 Incremento: + 30%
Abuhardillado posterior Condiciones: Medida mínima recta del sobre del armario: 12,8 cm (C) Medidas necesarias: Altura total del armario (A1) Altura mínima armario (A2) Fondo inclinación (B1)	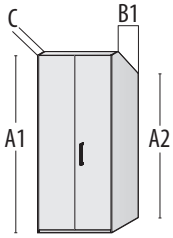 Incremento: + 25%	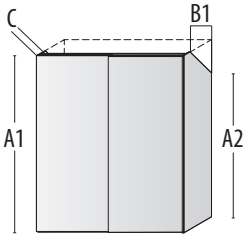 Incremento: + 25%	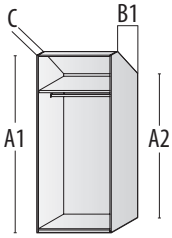 Incremento: + 30%

ESPECIFICACIONES TÉCNICAS, operaciones especiales

Los cajeados están disponibles en todos los tipos de armario con un incremento de precio del 15%. Distinguimos entre 4 tipos de cajeados

Problemas y soluciones para los distintos tipos de cajeados:

1. CAJEADO VIGA A TECHO

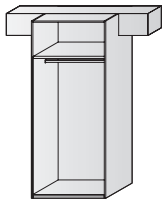

Incremento: + 15% (ENTRA: 20%)

PROBLEMA

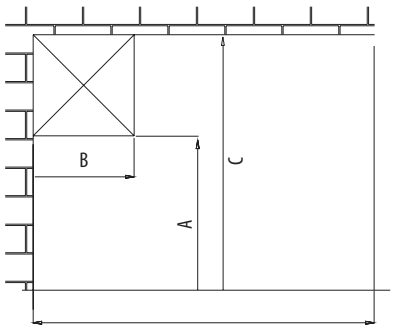

SOLUCIÓN

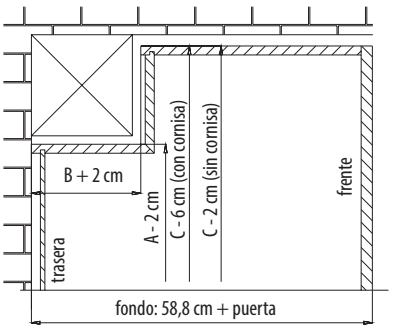

2. CAJEADO COLUMNA A RINCÓN

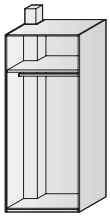

Incremento: + 15% (ENTRA: 20%)

PROBLEMA

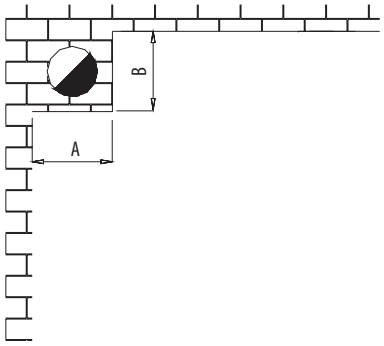

SOLUCIÓN

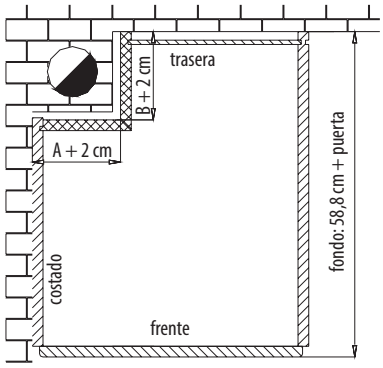

A + 2 cm

3. CAJEADO COLUMNA A PARED

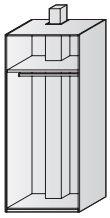

Incremento: + 15% (ENTRA: 20%)
Estos elementos no podrán llevar packs de cajones en toda su medida.

PROBLEMA

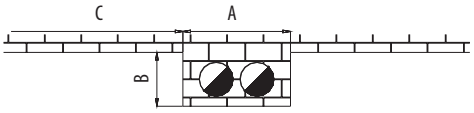

SOLUCIÓN

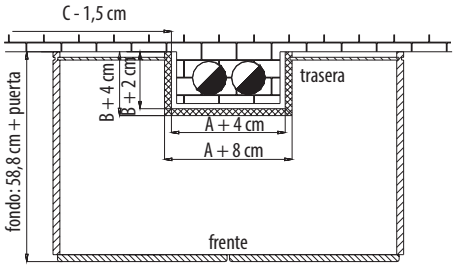

4. CAJEADO COLUMNA A PARED ENTRE 2 MÓDULOS

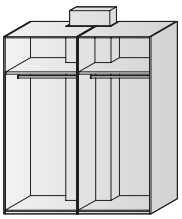

Incremento: + 15% (ENTRA: 20%)
(para cada módulo afectado)
Estos elementos no podrán llevar packs de cajones en toda su medida.

PROBLEMA

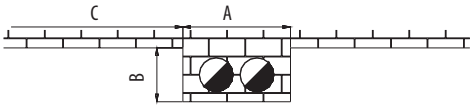

SOLUCIÓN

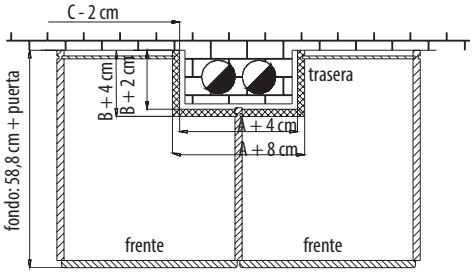

ESPECIFICACIONES TÉCNICAS, operaciones especiales

Para un mayor aprovechamiento del espacio útil, disponemos de 4 posibilidades de adaptación de los armarios:

POSIBILIDAD 1:
Buscar la combinación de módulos cuya medida estándar se aproxime al máximo a la medida disponible y montar el armario dejando libres los pequeños espacios sobrantes.

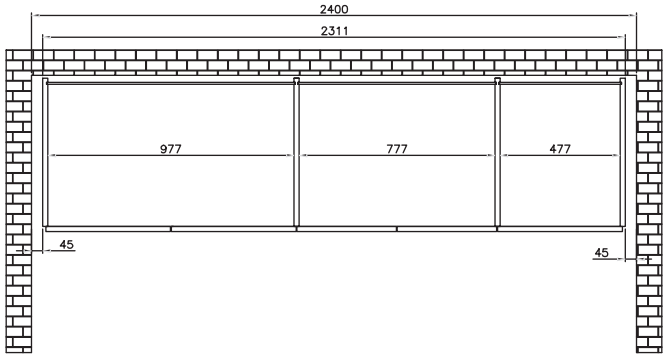

POSIBILIDAD 2:
Buscar la medida estándar que mejor coincida y rematar con tapetas en sus distintas modalidades. (Ver páginas 97, 103 o 135)

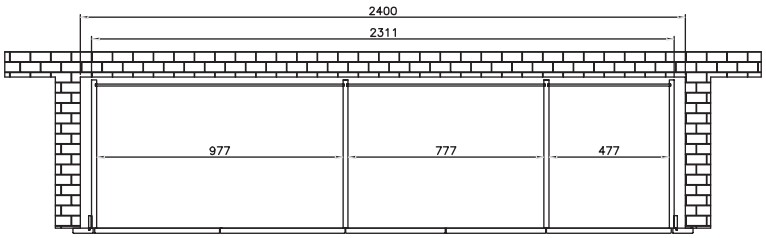

POSIBILIDAD 3:
Utilizar módulos de medida estándar y adaptar con medidas especiales sólo 1 módulo.

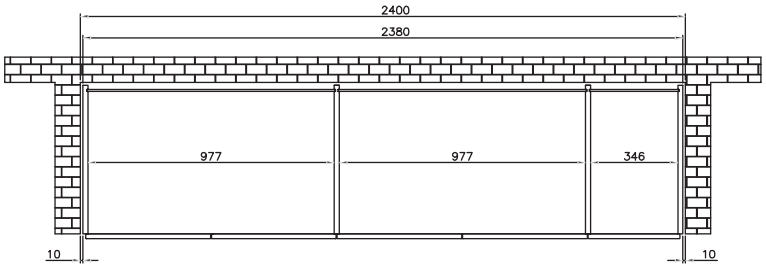

POSIBILIDAD 4:
Para una buena simetría de las puertas, adaptar todos los módulos con medidas especiales.

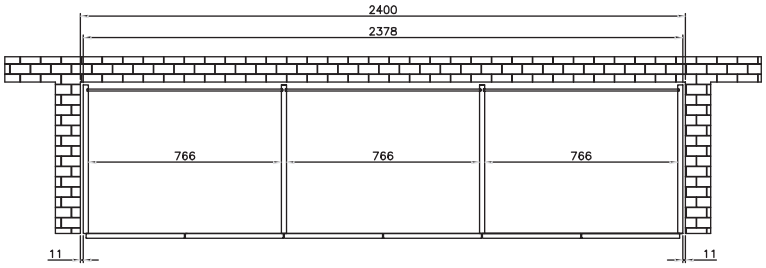

Notas importantes:
- Para realizar el montaje de los armarios de pared a pared, la medida total en ancho del armario siempre deberá ser 2 cm inferior a la medida total entre paredes.
- Para los armarios de puertas abatibles y combinación de puertas abatibles y plegables es necesario dejar un margen de 2 cm entre techo y armario.
- Para los armarios de puertas correderas es necesario dejar un margen de 4 cm entre techo y armario.

ESPECIFICACIONES TÉCNICAS, accesorios para armarios

Cornisas: disponibles en armarios de puertas abatibles, plegables, correderas y en vestidores ENTRA.

CORNISAS PARA ARMARIOS DE PUERTAS ABATIBLES Y PLEGABLES

Siempre al metro lineal. A partir de 305 cm se entregará en 2 piezas.
Disponible recta o con inglete para armario rincón.
Disponible con y sin luz, según referencia.

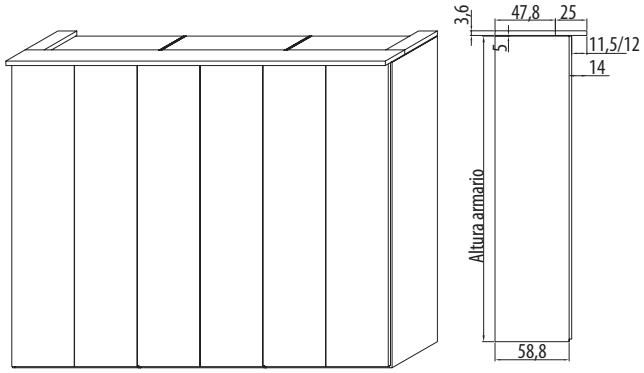

CORNISA CON LUZ: luces no incluidas en el precio, deben pedirse aparte.
La luz va centrada a cada cuerpo del armario.
Excepción: Elemento PANORAMA (160 o 200 cm) que irá con 2 luces.

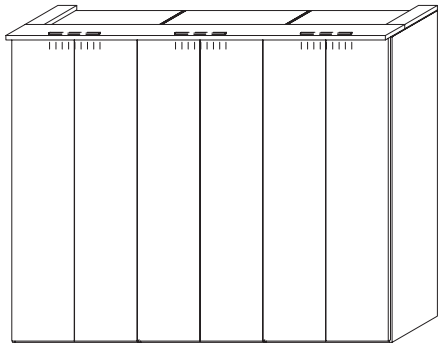

CORNISAS PARA ARMARIOS DE PUERTAS CORRDERAS

Medidas estándars. A partir de 305 cm se entregará en 2 piezas.
Disponible con y sin luz, según referencia.
Cornisa con luz: luces incluidas en el precio.
Para medidas intermedias se cobrará la superior.

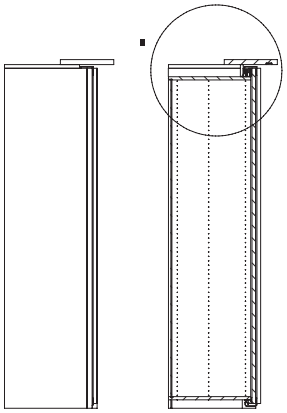

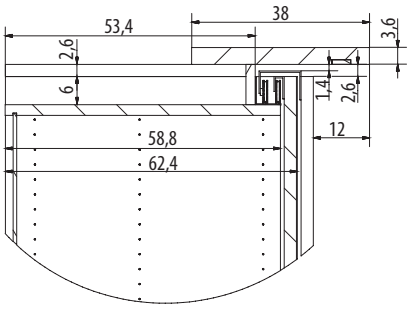

Passepartout: disponibles en armarios de puertas abatibles, plegables y en vestidores ENTRA. No disponible en armarios de puertas correderas.

- Ancho siempre al metro lineal **(A)**
- Añadir siempre juego de 2 montantes con precio fijo **(B)**

Para calcular el precio:
A (Ancho al metro lineal) + **B** (precio fijo montantes)

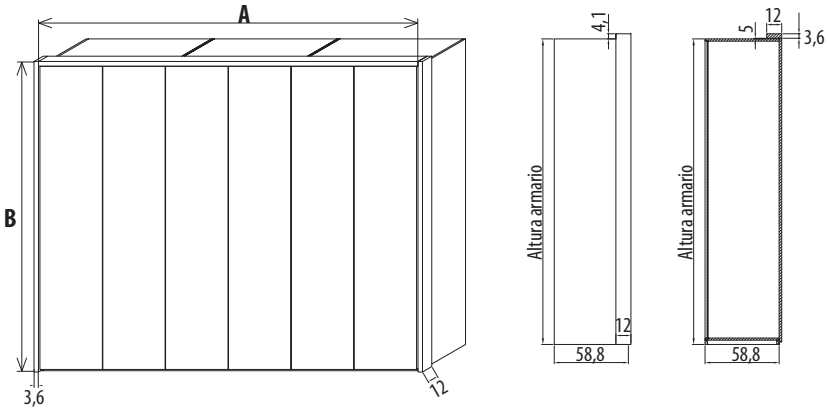

Il·luminación L.E.D. Con interruptor de pie y mando a distancia opcional:

LUZ RECTANGULAR

Únicamente disponible para cornisas

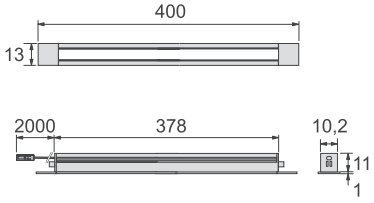

LUZ SWING

No disponible para cornisas ni en armarios de puertas correderas

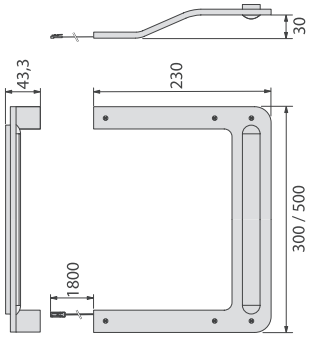

MANDO A DISTANCIA

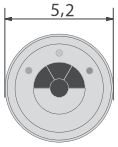

ESPECIFICACIONES TÉCNICAS, vestidores ENTRA

Para la construcción de un vestidor ENTRA se utilizan elementos de combinación (de izquierda hacia dercha) y se termina con el elmento Kit de cierre (costado final).
Resumen de elementos para vestidor ENTRA:

elementos 40, 50, 80 y 100 cm				elementos chaflán		elementos rincón		elementos PANORAMA		kit de cierre
								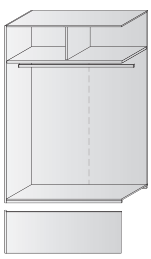	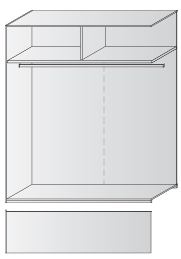	
40 cm	50 cm	80 cm	100 cm	44,3 cm	94 cm	102,5 cm 100,5 cm	112,5 cm 110,5 cm	160 cm	200 cm	Grueso: 2 cm
Medidas exteriores reales										
39,7 cm	49,7 cm	79,7 cm	99,7 cm	44,3 cm	94 cm	102, 5 cm 100, 5 cm	112,5 cm 110,5 cm	159,4 cm	199,4 cm	-
Medidas interiores										
37,7 cm	47,7 cm	77,7 cm	97,7 cm	42,3 cm	92 cm	100,5 cm 100,5 cm	110,5 cm 110,5 cm	157,4 cm	197,4 cm	-

Alturas: **243 cm (242,4 cm) y 260 cm (258,4 cm)**

Fondo: **58,8 cm (56,4 cm)**

CÓMO CREAR UN VESTIDOR:

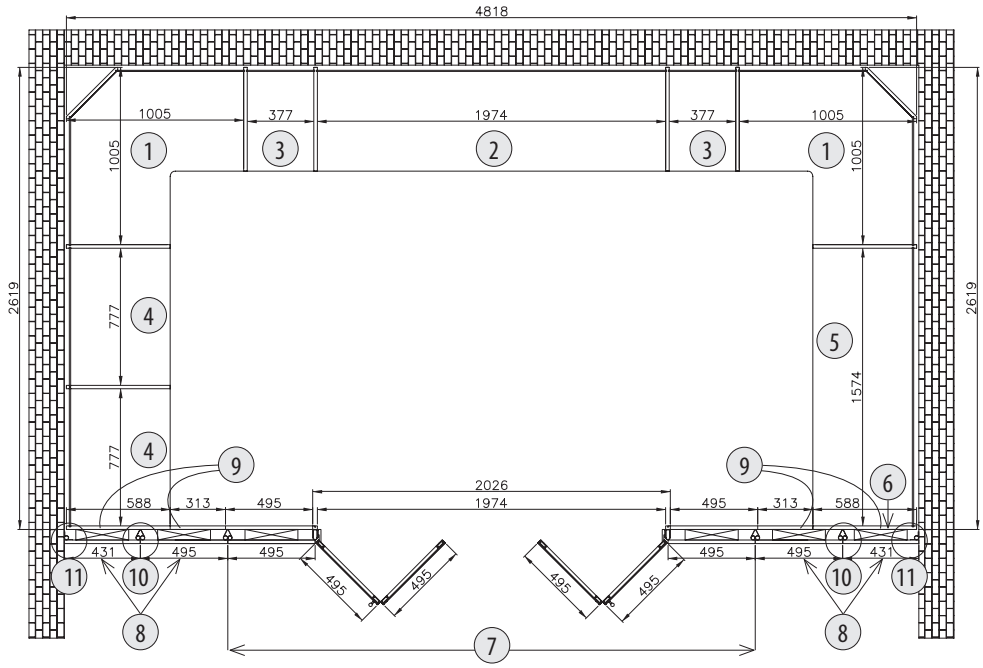

(del 1 al 6: elementos para armario ENTRA)
1. Módulos rincón.
2. Módulo PANORAMA de 200 cm.
3. Módulos de 40 cm.
4. Módulos de 80 cm.
5. Módulos PANORAMA de 160 cm.
6. Kit de cierre.
7. Frente de vestidor 4 puertas con paneles de 50cm. Ancho: 299cm (panel 50 cm + 4 puertas de 50 cm + panel de 50 cm), Herrajes de panel a panel incluidos.
8. Panel exterior de 50 cm (49,6 cm).
9. Panel interior de 50 cm (49,6 cm) con cuñas incluidas para sujeción.
10. Herraje de sujeción de panel a panel.
11. herraje de sujeción de panel a pared.

ESPECIFICACIONES TÉCNICAS, vestidores ENTRA

Sistema constructivo:
Se trabaja siempre con elementos de combinación (con 1 costado intemedio) de izquierda a derecha que se añaden hasta llegar a la medida deseada.
Para terminar la composición se utiliza un kit de cierre (costado exterior).
Los elementos incluyen en su precio de tarifa:
1 estante de 3 cm de grosor con colgador Carré.
1 barra de colgar metálica (excepto elementos chaflán)
La colección se ve completada con accesorios varios que permiten gran adaptaciónn según los requerimientos de cada cliente:
Composiciones de puertas y paneles fijas.
Paneles interiores y exteriores independientes.
Herrajes de sujeción de panel a panel y de panel a pared.
Elementos para techo de vestidor.
Operaciones especiales.
Elementos singulares GLAM.
Dotación interior INSIDE.

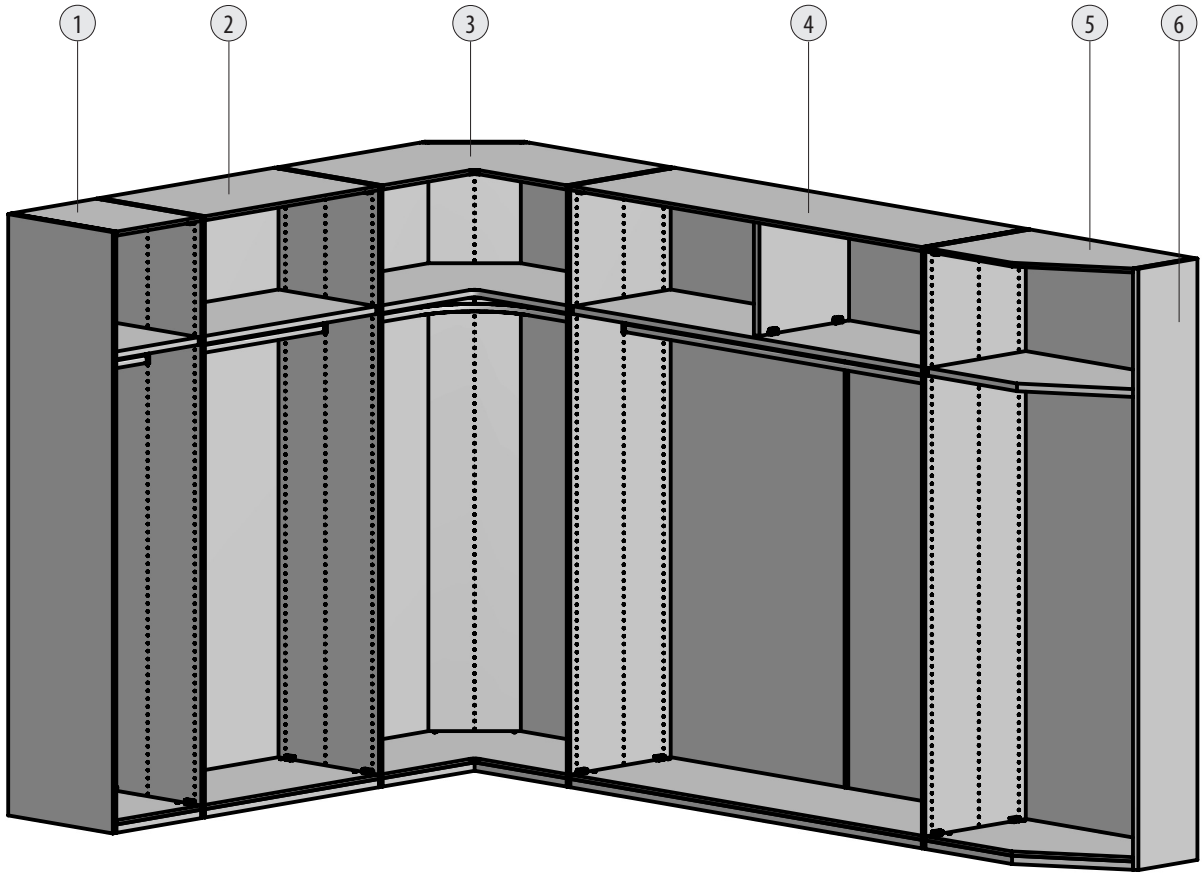

1. Elemento de 40 o 50 cm. (PACKS RECOMENDADOS: del 1 al 28, y del 31 al 46)
2. Elemento de 80 o 100 cm. (PACKS RECOMENDADOS: del 1 al 28, y del 31 al 46)
3. Elemento rincón de 102,5 x 100,5 cm o 112,5 x 110,5 cm.
4. Elemento PANORAMA de 160 o 200 cm. (PACKS RECOMENDADOS: del 47 al 54)
5. Elemento chaflán de 44,3 o 94 cm. (PACKS RECOMENDADOS: 29 y 30)
6. Kit de cierre.

ESPECIFICACIONES TÉCNICAS, vestidores ENTRA

Sistema para frentes de vestidor con puertas plegables y paneles:

El precio incluye 2 puertas o 4 puertas con guía superior + 2 herrajes de sujeción para la incorporación de paneles.

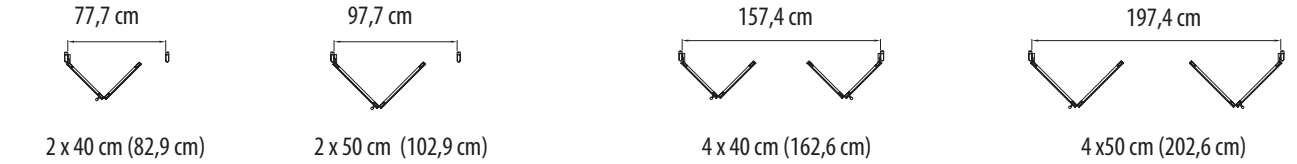

2 x 40 cm (82,9 cm) | 2 x 50 cm (102,9 cm) | 4 x 40 cm (162,6 cm) | 4 x50 cm (202,6 cm)

El precio incluye 2 puertas o 4 puertas con guía superior + 1 panel a la derecha o a la izquierda + 3 herrajes de sujeción para la incorporación de paneles.

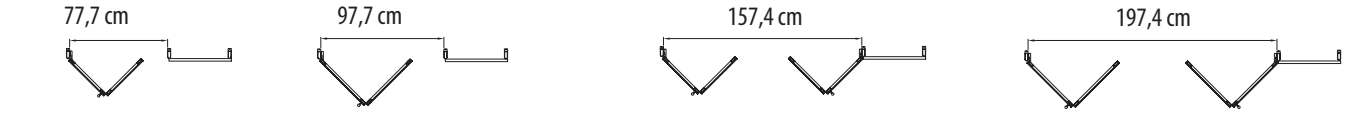

2 x 40 cm + 40 cm (121,1 cm) | 2 x 50 + 50 cm (151,1 cm) | 4 x 40 + 40 cm (200,8 cm) | 4 x50 +50 cm (250,8 cm)

El precio incluye 2 puertas o 4 puertas con guía superior + 2 paneles + 4 herrajes de sujeción para la incorporación de paneles.

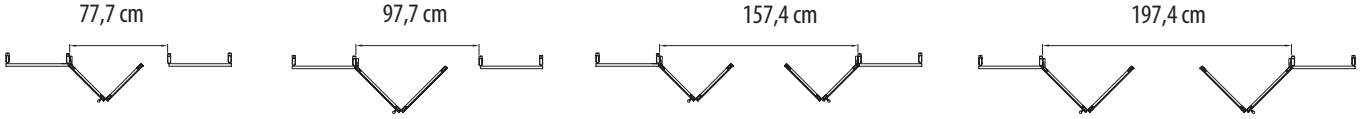

40 + 2 x 40 cm + 40 cm (159,3 cm) | 50 + 2 x 50 + 50 cm (199,3 cm) | 40 + 4 x 40 + 40 cm (239 cm) | 50 + 4 x50 +50 cm (299 cm)

Para construir un frente de vestidor diferente a los estándars, debe ir unificando los elementos que la componen. Ver en el siguiente ejemplo:

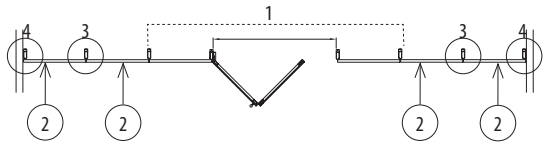

1. Composición de 199,3: 1 panel de 50 cm + 2 puertas de 50 cm + 1 panel de 50 cm (50 x 2 x 50 + 50). Ref. **4410508** (Modelo GLASS)
2. Paneles exteriores de 50 cm. Ref. **5200**
3. Herrajes de sujeción de panel a panel. Ref. **5201**
4. Herrajes de sujeción de panel a pared. Ref. **5202**

Para panelar el interior del vestidor se deben utilitzar los paneles interiores, que van colgados a la parte trasera de los paneles exteriores mediante cuñas incluidas en el precio. Ver en el dibujo siguiente:

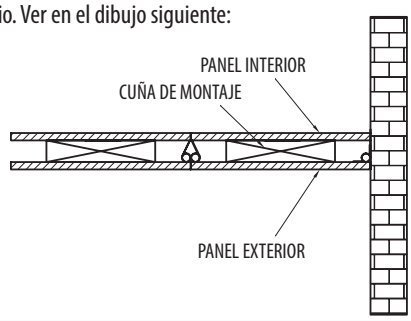

Accesorios para ENTRA

Herraje de sujeción de panel a panel	Herraje de sujeción de panel a pared	Ejemplo techo vestidor
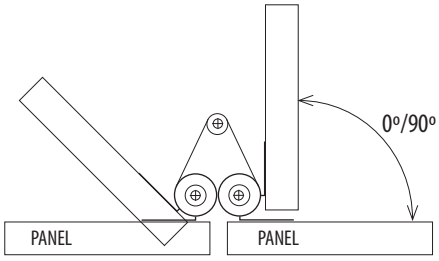	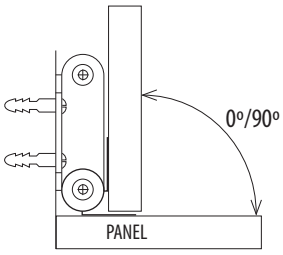	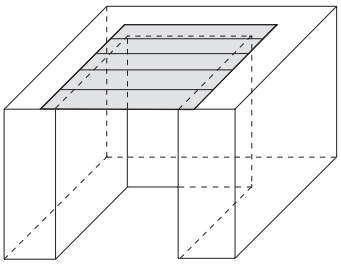
Incluye: 2 herrajes (superior e inferior) 2 bisagras	Incluye: 2 herrajes (superior e inferior) 1 bisagra	Los paneles reposan encima de las cajas de vestidor (mínimo 20 cm). En caso de no disponer de caja de armario, utilizar moldura de remate para fijación a pared.

ESPECIFICACIONES TÉCNICAS, colección de complementos INSIDE

Colección de equipamiento interior de armario exclusiva por su diseño, su versatilidad y su calidad.
Acabados en auténtica madera de roble y guías retractiles soft flow, además de un sinfín de detalles funcionales para personalizar el interior de armarios Carré y ENTRA.

Acabados:

Boira (Ref. 666), Grupo de precio G1
Roble emblanquecido (Ref. 653), Grupo de precio G2
NOTA: los interiores de los cajones serán siempre en *Boira*. En Grupo 2 serán en Roble los frentes, la base y los divisores de las bandejas extraíbles (corbatero,etc)

Existen 2 sistemas para equipar un interior de armario o un vestidor ENTRA:
1. A través de los packs ya diseñados. Ver los 60 modelos distintos en las páginas 178-193.
2. Diseñando su pack personalizado pieza a pieza. Ver elementos en las páginas: 170-177.
Ejemplo de composición de un pack personalizado:

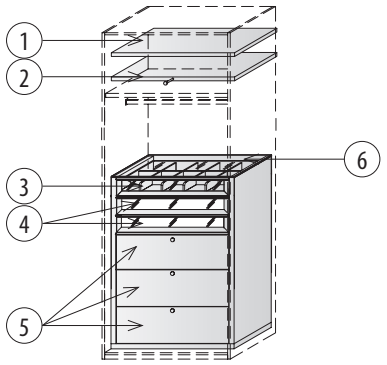

1. Estante
2. Estante con colgador
3. Cajón para corbatas, cinturones, ...
4. Cajón de cristal
5. Cajón doble
6. Indicar en el pedido "carcasa con sobre de cristal.
(Para sustituir el estante de madera por el estante de cristal sin incremento de precio)

NOTAS:
- Para personalizar una composición de cajones, zapateros, cajones corbateros/camiseros (elementos con guías), etc. es imprescindible la utilización de una carcasa.
- Existen 2 tipologías de cajón: con frente de cristal transparente y con frente de madera. Disponibles también en 2 alturas distintas: simple (14,5 cm) y doble (29,2 cm)
- Cuando el elemento superior sea un cajón para corbatas o cinturones, existe la posibilidad de que el sobre de la carcasa sea de cristal. Indicar en el pedido.
(Ver número 6 en dibujo)

Tiradores:

Excepto los cajones con frontal de madera que incluyen en el precio el tirador INSIDE de piel, el resto de elementos extraíbles no requieren de tirador puesto que en su diseño incluyen una moldura superior de madera maciza como sistema de apertura.

Medidas especiales:

- Los cajones (de cristal y de madera), cajón corbatero/camisero, cestas de metal y zapateros son siempre de medidas estándar. NO ADMITEN medidas especiales.
- Barras metálicas: corte de ancho sin cargo, en medidas intermedias se cobrará la superior.
- Estantes interiores: corte de ancho sin cargo, en medidas intermedias se cobrará la superior. Corte de fondo con incremento de precio del 15%.

Si se va a utilizar una carcasa de medida inferior al ancho del cuerpo del armario, debe indicarse el costado en el que se va a situar, añadiendo una D o una I al final de la referencia, para entregar el costado visto acabado:

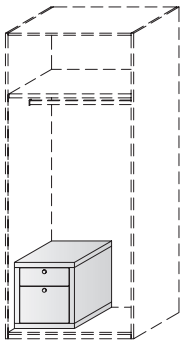

Añadir **I** (izquierda) al final de la referencia

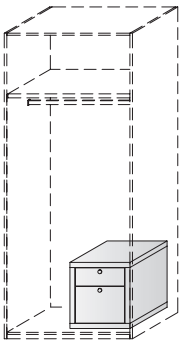

Añadir **D** (derecha) al final de la referencia

Recomendamos utilizar los packs definidos en las páginas 178-193 que han sido estudiados en funcionalidad y que ofrecen además un precio especial inferior respecto al coste de las piezas individuales.
Los packs 01, 02, 03, 04, 05, 06, 07 y 08 pueden ir colgados según referencia. El precio incluye un estante adicional.

Estantes con luz:

De 75 cm a 132 cm: 1 luz

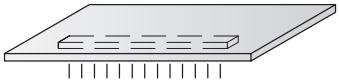

De 147 cm a 200 cm: 2 luces. Estantes PANORMA: siempre con 2 luces.

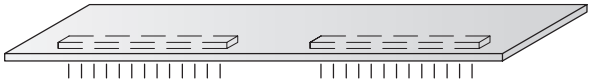

ESPECIFICACIONES TÉCNICAS, colección de complementos INSIDE

Novedades en la colección INSIDE:

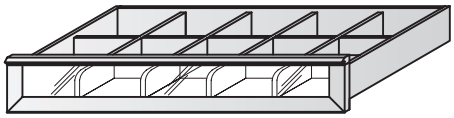

Cajón para cinturones y corbatas **con frente de cristal.**
Cajón de 40 cm: 6 compartimentos
Cajón de 50 cm: 9 compartimentos
Cajón de 80 cm: 12 compartimentos
Cajón de 100 cm: 15 compartimentos

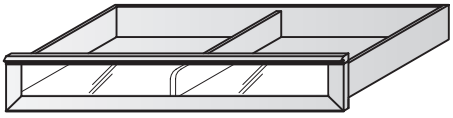

Cajón para camisas **con frente de cristal.**
Cajón de 80 cm: 1 divisor
Cajón de 100 cm: 2 divisores

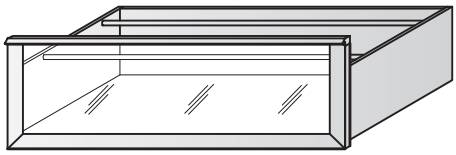

Zapateros **con frente de cristal.**
Cajón de 40 cm: 3 pares de zapatos
Cajón de 50 cm: 3 pares de zapatos
Cajón de 80 cm: 6 pares de zapatos
Cajón de 100 cm: 6 pares de zapatos

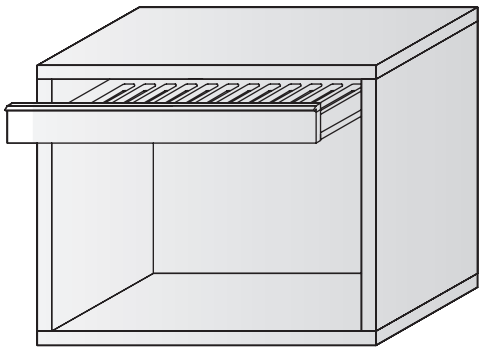

Pantaloneros:
Pantalonero de 50 cm: 4 pantalones.
Pantalonero de 80 cm: 9 pantalones.
Pantalonero de 100 cm: 12 pantalones.

Acabados:
Boira (Ref. 666) y Roble emblanquecido (Ref. 653).
IMPORTANTE:
El aro de los cajones será siempre en *Boira*.
Serán en roble los frentes, las bases de los cajones y los divisores de los cajones para corbatas, camisas, etc.
Ver ejemplo:

GRUPO 1 (*Boira*)

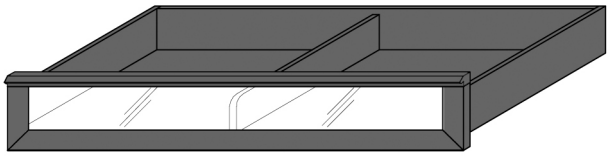

GRUPO 2 (Roble emblanquecido)

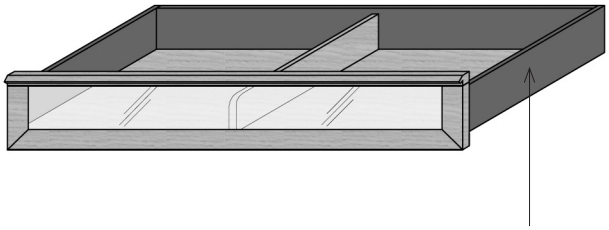

Aro de cajón siempre *Boira*